

מדריך זריז למחשבון השילוח של דיל טס

מה כ"כ מיוחד במחשבון?

אנחנו נעריך את עלות השילוח לפי מוצרים שברצונכם להזמין. המחשבון מאפשר להעריך 95% מהפריטים הנמכרים בחנויות בארה"ב. מחשבונים אחרים מבקשים מכם "לנחש" משקל ונפח לקבלת הערכת עלות שילוח. מחשבון דיל טס מבקש לדעת מה אתם רוצים לקנות. פשוט, נכון?

המחשבון נותן הערכה גסה לפי סל מוצרים ולפי דרך השילוח הזולה ביותר. עלות המשלוח הסופית נקבעת לאחר שהמחסן שוקל את החבילה כולה. במידה ויש מקום לסידור מחדש וצימצום משקלים העלות תרד.

עלות המשלוח כוללת בתוכה שירותים כמו אריזה מחדש, צמצום משקל החבילה, איחוד או פיצול חבילות, מודעות וערנות למע"מ ומכס, וטיפול מול האתר בארה"ב במידה וצריך. אפשר לקרוא קצת על מה שאנשים חושבים עלינו בלינק הבא: www.dealtas.com/Feedback

איך מקבלים הערכת שילוח? בקלות.

מוסיפים מוצרים, אחד-אחד למחשבון ומקבלים הערכת עלות:

להוספת בגדים - בוחרים מהרשימה הנפתחת של הבגדים לפי מידה (תינוק, ילד, נוער או מבוגר).

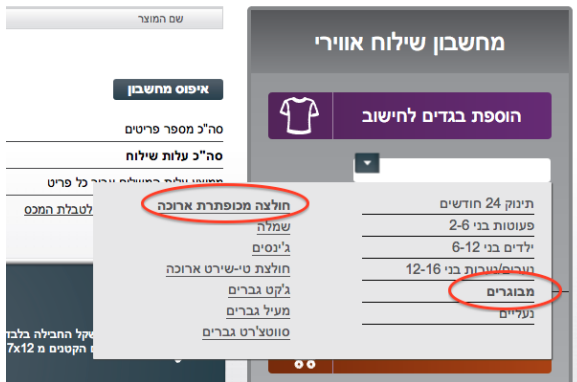
להוספת כל פריט אחר - מחפשים באתר [אמאזון](#) מוצר זהה או דומה ומעתיקים את הקישור של דף המוצר למקום המיועד במחשבון, ולוחצים הוסף.

טיפ - לאחר שהוספתם את כל המוצרים למחשבון, אפשר להוריד מוצרים ע"י הורדת סימון ה-✓, וכך לראות איך עלות המשלוח משתנה.

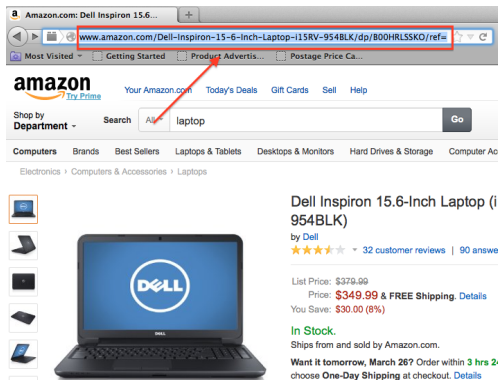
למדריך יותר מפורט עברו לדף הבא...

מדריך מפורט למחשבון השילוח של דיל טס

לקבלת הערכת שילוח עם דיל טס יש להכנס לדף המחשבון של דיל טס ([קישור](#)). המחשבון מאפשר להוסיף "לסל הקניות" בגדים ומוצרים נוספים ללא הגבלה.



להוספת בגדים - פותחים את תפריט הבגדים בעזרת החץ. בוחרים מהתפריט למי מיועד הבגד (תינוק, ילד, נוער או מבוגר), ולאחר מכן את הפריט המבוקש. אם פריט ביגוד לא נמצא נשמח להוסיף אותו אם תשלחו לנו [מייל](#)

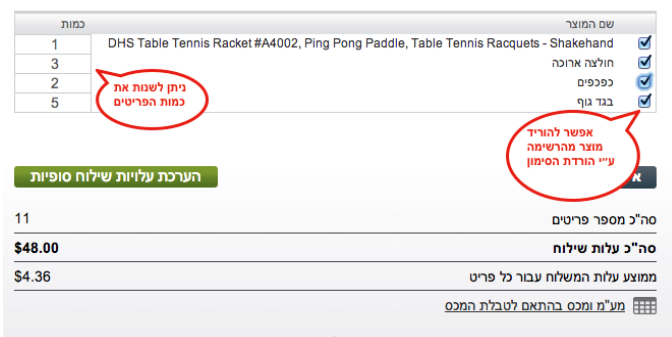


להוספת פריטים שאינם בגדים - מחפשים באתר [אמזון](#) את המוצר או מוצר דומה.



מעתיקים את הקישור של דף המוצר למקום המיועד במחשבון, ולוחצים "הוסף".

זכרו - 95% מהמוצרים ניתנים להערכה. שלחו לנו [מייל](#) עם לינק למוצר שלא ניתן להערכה ונחזור אליכם תוך כמה שעות.



אפשרויות נוספות:

- ניתן לשנות את כמות הפריטים בעמודה המיועדת.
- אפשר להסיר מוצרים מהחישוב ע"י הורדת סימון ה-✓, וכך לראות איך עלות המשלוח משתנה.